

ILSE JACOBSEN

HORN BÆK

Guide de tailles

Rub 1
longueur de la semelle

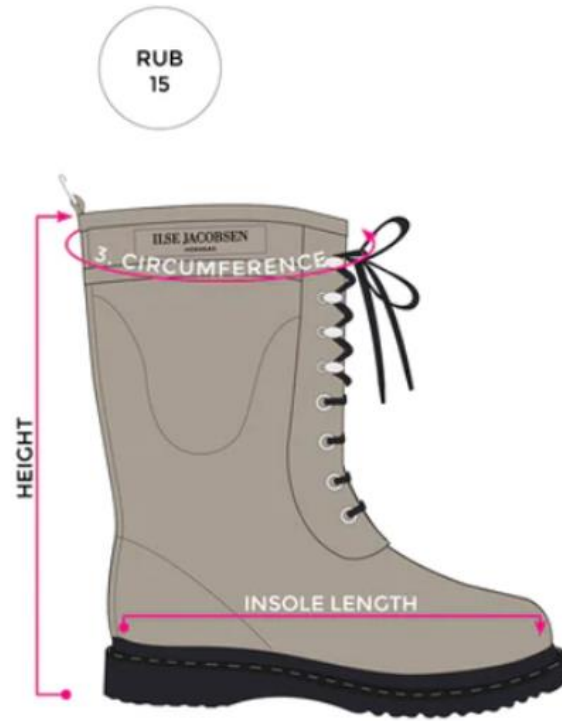
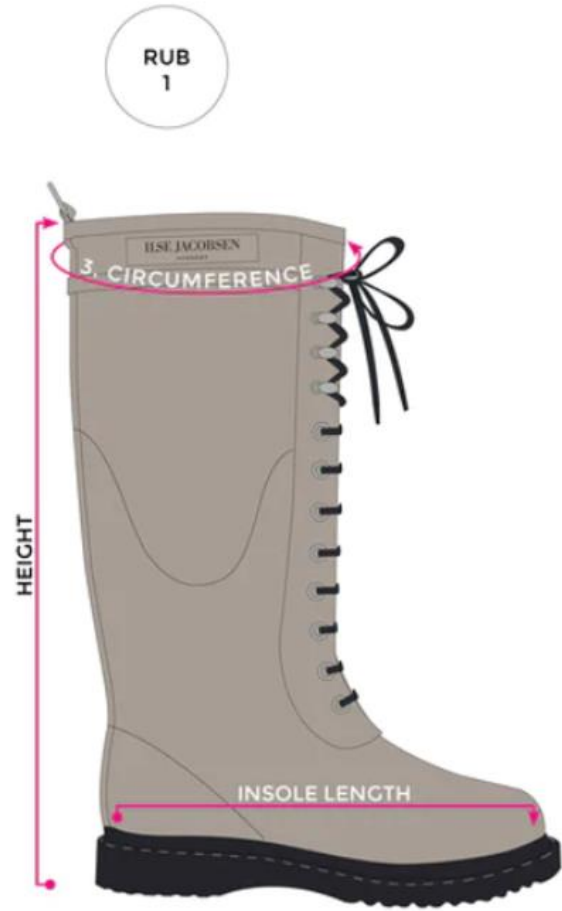
	34	35	36	37	38	39	40	41	42
	22,50	23,00	23,70	24,30	25,00	25,70	26,30	27,00	27,60
Hauteur		33,50	34,00	34,50	35,00	35,50	36,00	36,50	37,00
Circonférence		38,00	38,50	39,50	40,00	41,00	41,50	42,00	42,50

Rub 15
longueur de la semelle

	34	35	36	37	38	39	40	41	42
	22,50	23,00	23,70	24,30	25,00	25,70	26,30	27,00	27,60
Hauteur		23,50	24,00	24,50	25,00	25,50	26,00	26,50	
Circonférence		37,50	38,00	38,50	39,00	40,00	40,50	41,00	

Rub 2
longueur de la semelle

	34	35	36	37	38	39	40	41	42
	22,50	23,00	23,70	24,30	25,00	25,70	26,30	27,00	27,60
Hauteur		13,50	14,00	14,50	15,00	15,50	16,00	16,50	
Circonférence		33,00	33,50	33,50	34,00	34,50	35,00	35,50	



Rub 350
longueur de la semelle

34	35	36	37	38	39	40	41	42
		23,36	24,03	24,69	25,36	26,03	26,69	27,36
		32,50	33,00	33,50	34,00	34,50	35,00	35,50
		37,72	38,23	38,75	39,26	39,78	40,29	40,8

Rub 300
longueur de la semelle

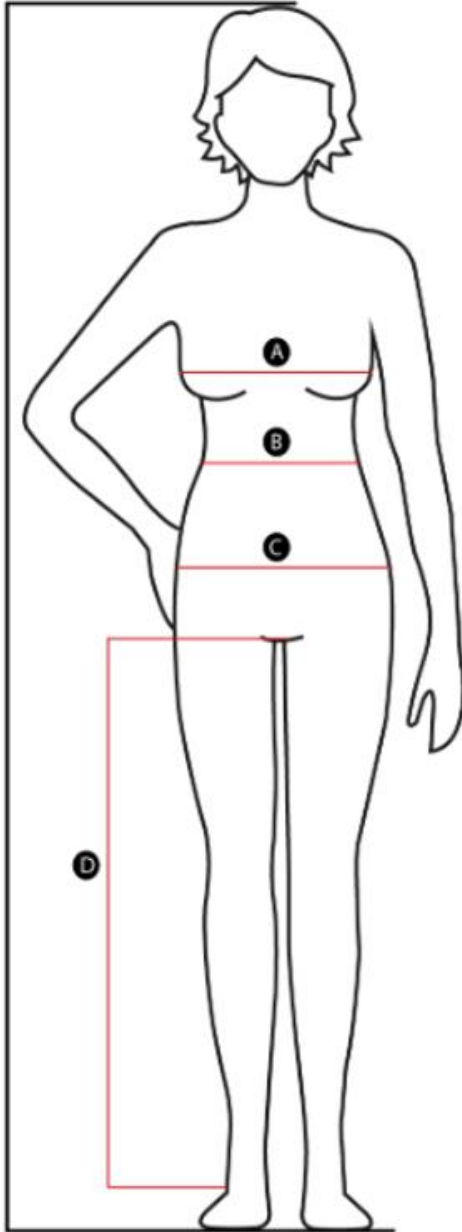
34	35	36	37	38	39	40	41	42
		23,36	24,03	24,69	25,36	26,03	26,69	27,36
		23,50	24,00	24,50	25,00	25,50	26,00	26,50
		35,06	35,53	36,01	36,49	36,96	37,44	37,91

Rub 320
longueur de la semelle

34	35	36	37	38	39	40	41	42
		23,36	24,03	24,69	25,36	26,03	26,69	27,36
		15,50	16,00	16,50	17,00	17,50	18,00	18,50
		28,86	29,33	29,81	30,29	30,76	31,24	31,71



Comment mesurer votre taille :



Toutes les tailles IJS A/S sont basées sur une taille standard de 172+/- 4 cm.

Pour les tailles hors de nos standards, sachez que les vêtements peuvent s'adapter
vêtements peuvent être ajustés différemment sur le corps.

Veillez noter que la poitrine, la taille et les hanches sont des mesures corporelles et non des mesures de vêtements.

Les tailles peuvent varier selon qu'il s'agit d'un modèle ajusté ou oversize.

A : Poitrine : mesurez autour de la partie la plus large de votre poitrine.

B : Taille : mesurez autour de votre taille naturelle - au-dessus de votre nombril et en dessous de votre cage thoracique.

C : Hanche : mesurez autour de la partie la plus large de votre hanche.

D : Entrejambe : mesurez l'intérieur de la jambe de l'entrejambe à la cheville.

Tailles

A : Poitrine (cm)

B : Taille (cm)

C : Hanche(cm)

D : Entrejambe (cm)

34	36	38	40	42	44	46	48
84	88	92	96	102	108	114	120
68	72	76	80	86	92	98	104
92	96	100	104	110	116	122	128
83	84	85	86	87	88	89	90

Tailles

A : Poitrine (cm)

B : Taille (cm)

C : Hanche(cm)

D : Entrejambe (cm)

XS	S	M	L	XL	XXL
80	86	92	98	104	110
64	70	76	82	88	94
88	94	100	106	112	118
83	84	85	86	87	88

Tailles jeans

Longueur 30/32 pouces

Taille en
pouces

Waist in inch	26''	27''	28''	29''	30''	31''	32''	33''	34''
Waist in cm	66	68,6	71,1	73,7	76,2	78,7	81,3	83,8	86,4
	Betw. 32-34	Sz 34	Small sz 36	Betw. 36-38	Sz 38	Betw. 38-40	Big sz 40	Betw. 40-42	Sz 42

Taille en cm

Conversion des tailles en tailles spécifiques au pays

DE	34	36	38	40	42	44	46	48
UK	8	10	12	14	16	18	20	22
US	6	8	10	12	14	16	18	20
F	36	38	40	42	44	46	48	50

ILSE JACOBSEN

HORNBAEK

RUB 1 SIZE GUIDE

SIZES	34	35	36	37	38	39	40	41	42
Insole length	22,50	23,00	23,70	24,30	25,00	25,70	26,30	27,00	27,60
Height		33,50	34,00	34,50	35,00	35,50	36,00	36,50	37,00
Circumference		38,00	38,50	39,50	40,00	41,00	41,50	42,00	42,50

RUB 15 SIZE GUIDE

SIZES	34	35	36	37	38	39	40	41	42
Insole length	22,50	23,00	23,70	24,30	25,00	25,70	26,30	27,00	27,60
Height		23,50	24,00	24,50	25,00	25,50	26,00	26,50	
Circumference		37,50	38,00	38,50	39,00	40,00	40,50	41,00	

RUB 2 SIZE GUIDE

SIZES	34	35	36	37	38	39	40	41	42
Insole length	22,50	23,00	23,70	24,30	25,00	25,70	26,30	27,00	27,60
Height		13,50	14,00	14,50	15,00	15,50	16,00	16,50	
Circumference		33,00	33,50	33,50	34,00	34,50	35,00	35,50	



RUB 350 SIZE GUIDE

SIZES	34	35	36	37	38	39	40	41	42
Insole length			23,36	24,03	24,69	25,36	26,03	26,69	27,36
Height			32,50	33,00	33,50	34,00	34,50	35,00	35,50
Circumference			37,72	38,23	38,75	39,26	39,78	40,29	40,8

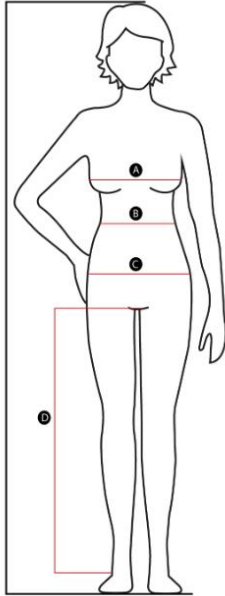
RUB 300 SIZE GUIDE

SIZES	34	35	36	37	38	39	40	41	42
Insole length			23,36	24,03	24,69	25,36	26,03	26,69	27,36
Height			23,50	24,00	24,50	25,00	25,50	26,00	26,50
Circumference			35,06	35,53	36,01	36,49	36,96	37,44	37,91

RUB 320 SIZE GUIDE

SIZES	34	35	36	37	38	39	40	41	42
Insole length			23,36	24,03	24,69	25,36	26,03	26,69	27,36
Height			15,50	16,00	16,50	17,00	17,50	18,00	18,50
Circumference			28,86	29,33	29,81	30,29	30,76	31,24	31,71





How to measure your size:

All IJH A/S sizes are based on a standard Height of 172 +/- 4cm.
For heights outside of our standards, be aware that clothes might fit differently on the body.

Please note that chest, waist and hip are body measures and not clothing measures.
Sizes may still vary in regards to whether it is a fitted or an oversized style.

- A: Chest: Measure around the fullest part of your bust.
- B: Waist: Measure around your natural waistline – above your navel and below your rib cage
- C: Hip: Measure around the fullest part of your hip.
- D: Inseam: Measure inside leg from crotch to your ankle.

BODY MEASURES
all measures are in cm

	SIZE	34	36	38	40	42	44	46	48
A	Chest	84	88	92	96	102	108	114	120
B	Waist	68	72	76	80	86	92	98	104
C	Hip	92	96	100	104	110	116	122	128
D	Inseam	83	84	85	86	87	88	89	90

	SIZE	XS	S	M	L	XL	XXL
A	Chest	80	86	92	98	104	110
B	Waist	64	70	76	82	88	94
C	Hip	88	94	100	106	112	118
D	Inseam	83	84	85	86	87	88

JEANS: length 30/32 inches

Waist in inch	26"	27"	28"	29"	30"	31"	32"	33"	34"
Waist in cm	66	68,6	71,1	73,7	76,2	78,7	81,3	83,8	86,4
	Betw. 32-34	Sz 34	Small sz 36	Betw. 36-38	Sz 38	Betw. 38-40	Big sz 40	Betw. 40-42	Sz 42

SIZE CONVERSION INTO COUNTRY SPECIFIC SIZING

DE	34	36	38	40	42	44	46	48
UK	8	10	12	14	16	18	20	22
US	6	8	10	12	14	16	18	20
F	36	38	40	42	44	46	48	50