

SIMONE PÉRÈLE

SOUTIEN-GORGE

GUIDE DES TAILLES



Étape 1 : mesurer votre tour de dos, faire passer le mètre ruban juste en dessous votre poitrine, sans soutien-gorge et sans serrer.

Étape 2 : mesurer votre tour de poitrine pour déterminer votre bonnet, faire passer le mètre ruban sur votre poitrine au niveau de la pointe des seins sans serrer et toujours sans soutien-gorge.

Tour de dos		A	B	C	D	E	F	G	H
63-67	80	77-79	79-81	81-83	83-85	85-87	87-89	89-91	91-93
68-72	85	82-84	85-86	86-88	88-90	90-92	92-94	94-96	96-98
73-77	90	87-89	89-91	91-93	93-95	95-97	97-99	99-101	101-103
78-82	95	92-94	94-96	96-98	98-100	100-102	102-104	104-106	106-108
83-87	100	97-99	99-101	101-103	103-105	105-107	107-109	109-111	111-113
88-92	105	102-104	104-106	106-108	108-110	110-112	112-114	114-116	116-118
93-97	110	107-109	109-111	111-113	113-115	115-117	117-119	119-121	121-123
98-102	115	112-114	114-116	116-118	118-120	120-122	122-124	124-126	126-128

SOUTIEN-GORGE SANS ARMATURES

GUIDE DES TAILLES




Soutien-gorge sans armatures

Taille	Taille de soutien-gorge habituelle
1	90A / 85B / 85C
2	95A / 90B / 85C / 80D
3	100A / 95B / 90C / 85D
4	100B / 95C / 95D

CULOTTES ET BAS

GUIDE DES TAILLES



Equivalence		Equivalent	Hanches (en cm)	Taille (en cm)
S	1	36-38	89-93	59-63
M	2	38-40	94-98	63-67
L	3	40-42	99-103	67-71
XL	4	42-44	104-108	71-75
XXL	5	44-46	109-113	75-79

HAUT DE MAILLOT DE BAIN AVEC ARMATURES


GUIDE DES TAILLES



Tour de dos		A	B	C	D	E	F
63-67	80	77-79	79-81	81-83	83-85	85-87	87-89
68-72	85	82-84	85-86	86-88	88-90	90-92	92-94
73-77	90	87-89	89-91	91-93	93-95	95-97	97-99
78-82	95	92-94	94-96	96-98	98-100	100-102	102-104
83-87	100	97-99	99-101	101-103	103-105	105-107	107-109
88-92	105	-	104-106	106-108	108-110	110-112	112-114
93-97	110	-	109-111	111-113	113-115	115-117	117-119
98-102	115	-	114-116	116-118	118-120	120-122	122-124

CULOTTES DE MAILLOT DE BAIN


GUIDE DES TAILLES



Equivalence		Equivalent	Hanches (en cm)	Taille (en cm)
S	1	36-38	89-93	59-63
M	2	38-40	94-98	63-67
L	3	40-42	99-103	67-71
XL	4	42-44	104-108	71-75
XXL	5	44-46	109-113	75-79

HAUT DE MAILLOT DE BAIN SANS ARMATURES

GUIDE DES TAILLES




Haut sans armatures

Size	Taille de soutien-gorge habituelle
1	- / 95A / 100A / 100B
2	90A / 90B / 95B / 95C
3	85B / 85C / 90C / 95D
4	90C / 80D / 85D / -

MAILLOT DE BAIN 1 PIÈCE AVEC ARMATURES


GUIDE DES TAILLES



Tour de hanches		B	C	D	E
89-93	1	85-86	86-88	88-90	90-92
94-98	2	89-91	91-93	93-95	95-97
99-103	3	94-96	96-98	98-100	100-102
104-108	4	99-101	101-103	103-105	105-107
109-113	5	104-106	106-108	108-110	110-112

MAILLOT DE BAIN 1 PIÈCE SANS ARMATURES


GUIDE DES TAILLES



Equivalence		Equivalent Prêt à porter
S	1	36-38
M	2	38-40
L	3	40-42
XL	4	42-44
XXL	5	44-46

SOUTIEN-GORGE DE SPORT AVEC ARMATURES


GUIDE DES TAILLES



Tour de dos		C	D	E	F	G
63-67	80	-	83-85	85-87	87-89	89-91
68-72	85	-	88-90	90-92	92-94	94-96
73-77	90	-	93-95	95-97	97-99	99-101
78-82	95	96-98	98-100	100-102	102-104	104-106
83-87	100	101-103	103-105	105-107	107-109	-

SOUTIEN-GORGE DE SPORT SANS ARMATURES

GUIDE DES TAILLES



Haut sans armatures

Size	Taille de soutien-gorge habituelle
1	85A / 85B / - / - / -
2	90A / 90B / 85C / - / -
3	95A / 95B / 90C / 85D / 90D
4	95C / 95D / - / - / -

LINGERIE DE NUIT

GUIDE DES TAILLES




Lingerie de nuit

Taille	Equivalent	Equivalent Prêt à porter
1	S	36-38
2	M	38-40
3	L	40-42
4	XL	42-44
5	XXL	44-46

BODY

GUIDE DES TAILLES



Body

Taille	Equivalent	Equivalent Prêt à porter
1	S	36-38
2	M	38-40
3	L	40-42
4	XL	42-44
5	XXL	44-46