

Fit/Size Europe (cm)

Men	XXS	XS	S	M	L	XL	XXL	XXXL
Chest	78,5-84	86,5-89	89-94	96,5-101,5	106,5-112	117-122	127-132	137-142
Sleeves	78,5	81,5	84	86,5	89	91,5	94	96,5
Waist	66	71	73,5-76	78,5-84	86,5-91,5	96,5-101,5	106,5-112	117-122
Neck	34,5-35,5	35,5-37	38-39,5	39,5-40,5	42-43	43-44,5	44,5-45,5	47
Inseam	76	78,5	78,5	81,5	84	84	84	84
Women	XXS	XS	S	M	L	XL		
		0-5	10-15	20,5-25,5	30,5-35,5	40,5		
Chest	78,5	81,5-84	86,5-89	91,5-94	98-101,5	106,5		
Waist	62	65-67,5	70-72,5	75-77,5	82,5-85	90		
Hips	85	87,5-90	92,5-95,5	98-100,5	104-108	113		
Inseam	76	78,5	81,5	81,5	81,5	81,5		
Hats			One Size	S/M	L/XL			
Adult (Unisex)			53,5-57	54,5-59,5	57-61			
Women's			53,5-57	54,5-59,5	57-61			
Socks			S	M	L	XL		
Europe Men's & Women's			34-37	38-41	42-45	46-49		
United Kingdom			2-4,5	5-7,5	8-10,5	11-13,5		
Japan			21-23	23,5-25,5	26-28,5	29-32,5		
Gloves	*measure around hand at knuckles-not including thumb							
		XS	S	M	L	XL		
Unisex		15-16,5	18-19	20,5-21,5	23-24	25,5-26,5		
Men's		-	18-19	20,5-21,5	23-24	25,5-26,5		
Women's		-	16,5-18	18-19	19-20,5	21,5-23		

Boys'	XS	S	M	L	XL	XXL	Girls'	XS	S	M	L	XL	XXL
Age	5-6	7-8	10	12	14	16-18	Age	5-6	7-8	10	12	14	16-18
Chest	58,5-61	65-67,5	70	72,5	77,5	81,5-85	Chest	58,5-61	66-68,5	72,5	76	80	85-89
Waist	57-58,5	59,5-62	65	67,5	71	75-78,5	Waist	57-58,5	59,5-62	63,5	66	71	76-81,5
Height	112-118	125,5-132	141	148,5	156	162,5-169	Height	112-118	128,5-133,5	139,5	147,5	155	159
Weight (Kg.)	19-22	23-31	32-38	39-45	46-50	51-61	Weight (Kg.)	19-22	23-31	32-38	39-45	46-50	51-61
Hats		S/M	One Size	L/XL									
Age		5-10 yrs.		10+ yrs.									
Head		53-55	53-55	55-58									

Infants/Toddlers	NB	0-3M	3-6M	6-12M	12-18M	18-24M	2T	3T	4T	5T
Weight (Kg.)	up to 3 Kg.	3-6	6-9	9-11	11-13	13-14	13-14	14-15	15-18	17-20
Length	up to 51	53,5-61	63,5-68,5	71-78,5	78,5-84	84-89	89	96,5	104	112
Hats	-	0-3M	3-6M	6-12M	12-24M	2T-5T				
Head	-	38-42	42-44,5	44,5-47	47-51	51-53,5				
Booties	-	0-3M	3-6M	6-12M	12-24M	2T-5T				
Foot Length	-	9	11,5	12,5	15	16,5				
Mittens	-	0-3M	3-6M	6-12M	12-24M	2T-5T				
Hand Length	-	7,5	9	10	11,5	12,5				

M's Waders	SSS	SRM	MXM	MSM	MRM	MRL	MLM	MLL	LSM	LRM	LRL	LLM	LLL	XSM	XRM	XRL	XLL	2RM	3LL
Girth** (cm)	94	94	102	102	102	102	102	102	112	112	112	112	112	122	122	122	122	132	142
Inseam (cm)	74	81	71	76	81	81	86	86	76	81	81	86	86	76	81	81	86	81	86
Bootie Range (UK)	5.5-7.5	8.5-10.5	8.5-10.5	8.5-10.5	8.5-10.5	11-13.5	8.5-10.5	11-13.5	8.5-10.5	8.5-10.5	11-13.5	8.5-10.5	11-13.5	8.5-10.5	8.5-10.5	11-13.5	11-13.5	8.5-10.5	11-13.5
Height (cm)	165-173	178-183	157-165	168-175	178-183	178-183	185-193	185-193	168-175	178-183	178-183	185-193	185-193	168-175	178-183	178-183	185-193	178-183	185-193

W's Waders	XSS	SSS	SRM	MSS	MRM	MLM	LSS	LRM	LLM	XRM
Chest	81-84	83-89	83-89	91-97	91-97	91-97	99-102	99-102	99-102	106-114
Hips	89-92	94-97	94-97	99-104	99-104	99-104	106-112	106-112	106-112	114-122
Largest Girth**	92	97	97	104	104	104	112	112	112	122
Inseam	75	75	80	75	80	85	75	80	85	80
Bootie Range (UK)	4-6	4-6	6-8	4-6	6-8	6-8	4-6	6-8	6-8	6-8
Height	152-163	152-163	165-173	152-163	165-173	175-183	152-163	165-173	175-183	165-173

M's Fishing Booties	XS	S	SM	M	ML	LM	L	XLM	XL	XXL	W's Fishing Booties	XS	S	MS	M	LM	L	XL
US	7-8	7-8	9-11	9-11	12-13	9-11	12-13	9-11	12-13	12-13	US	6-7	6-7	6-7	8-9	8-9	9-10	9-10
Europe	40-41	40-41	42-44	42-44	45-46	42-44	45-46	42-44	45-46	45-46	Europe	36,5-37,5	36,5-37,5	36,5-37,5	38,5-39,5	38,5-39,5	39,5-40,5	39,5-40,5
United Kingdom	6-7	6-7	8-10	8-10	11-12	8-10	11-12	8-10	11-12	11-12	United Kingdom	4-5	4-5	4-5	6-7	6-7	7-8	7-8

How to Measure

SLEEVE

With elbow bent, measure from the center (back) of neck to elbow and down to wrist.

CHEST/BUST

Measure around your chest/bust, just under armpit.

WAIST

Measure around waist at the smallest circumference.

HIPS

Stand, feet together, and measure around the largest circumference at hips.

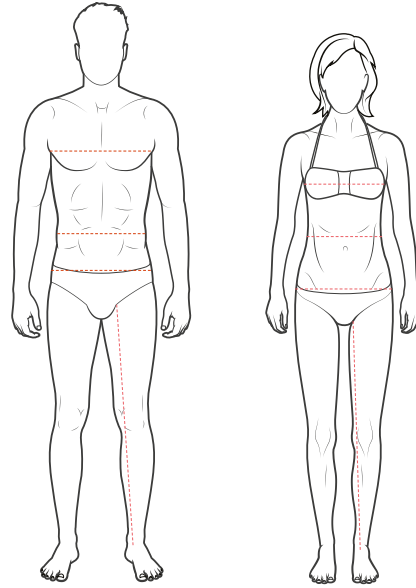
HANDS

Measure around the fullest part of the hand, not including thumb.

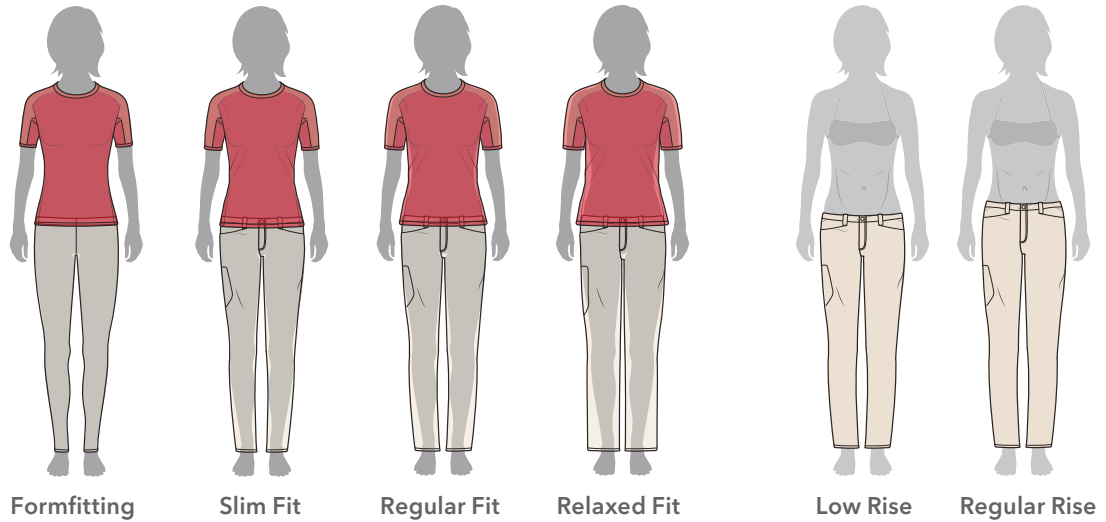
INSEAM

Take a pair of pants that fit well and measure from the crotch to bottom of leg. All pants come with a finished hem.

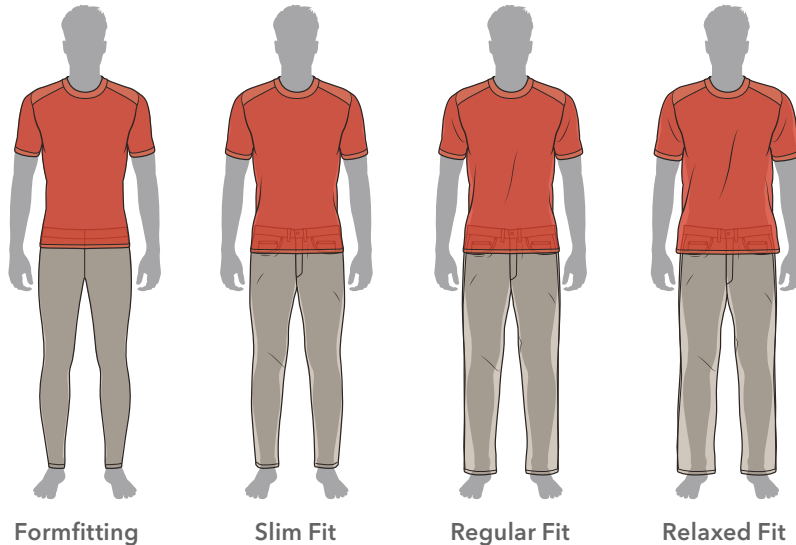
Measurements refer to body size, not garment dimensions, and are in inches unless otherwise noted.



W'S FIT



M'S FIT



Guide des tailles Patagonia

Tableau des tailles des hauts pour femmes

Trouvez votre taille exacte en utilisant les mensurations ci-dessous.

Taille alpha	Taille numérique	Poitrine*	Taille	Hanche
XXS	00	79 cm	62 cm	86 cm
	0	81 cm	65 cm	89 cm
XS	2	84 cm	67 cm	91 cm
	4	86 cm	70 cm	94 cm
S	6	89 cm	72 cm	97 cm
	8	91 cm	75 cm	99 cm
M	dix	94 cm	77 cm	102 cm
	12	98 cm	81 cm	105 cm
L	14	102 cm	85 cm	109 cm
	16	107 cm	90 cm	114cm
XL	18	112cm	95 cm	119 cm
	20	117 cm	100 cm	124 cm
XXL	22	122 cm	105 cm	130cm

* La poitrine est généralement le meilleur indicateur de taille. Toutefois, si votre tour de hanches est plus grand, pensez à acheter la taille indiquée pour vos hanches.

Tableau des tailles des bas pour femmes

Trouvez votre taille exacte en utilisant les mensurations ci-dessous. Mesurez deux fois, achetez une fois et portez-le toute votre vie.

Taille alpha	Taille numérique	Taille numérique	Taille	Hanche*
XXS	00	24	62 cm	86 cm
	0	25	65 cm	89 cm
XS	2	26	67 cm	91 cm
	4	27	70 cm	94 cm
S	6	28	72 cm	97 cm
	8	29	75 cm	99 cm
M	dix	30	77 cm	102 cm
	12	31	81 cm	105 cm
L	14	32	85 cm	109 cm
	16	33	90 cm	114cm
XL	18	34	95 cm	119 cm
	20	35	100 cm	124 cm
XXL	22	36	105 cm	130cm

* Les hanches sont généralement le meilleur indicateur de taille, mais si votre tour de taille est plus grand, envisagez d'acheter la taille indiquée par votre tour de taille.

L'entrejambe standard peut varier selon le produit. Veuillez consulter la page produit.

Guide des coupes pour femmes

Nous concevons tout ce que nous fabriquons pour son utilisation finale, et parmi nos différentes tailles, nous proposons quatre types d'ajustement généraux qui vous aideront à savoir comment la taille est censée s'adapter à votre corps.



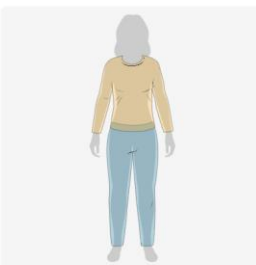
Ajustement de forme

Epouse les contours du corps.



Coupe ajustée

Plus ajusté. Les vêtements techniques ajustés peuvent être portés sur des sous-couches et des couches intermédiaires légères.



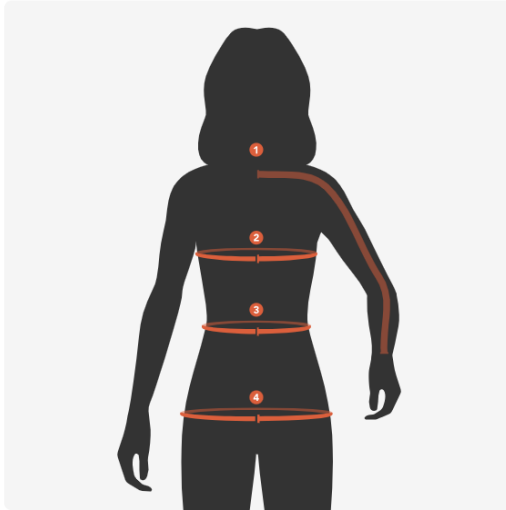
Coupe régulière

Ni slim ni oversize. Les vêtements techniques de coupe régulière peuvent être portés par-dessus des couches intermédiaires plus épaisses.



Coupe décontractée

Se drapait librement sur le corps.



1. Mesurez la longueur de vos bras

Avec le coude plié, mesurez du centre (arrière) du cou au coude et jusqu'au poignet.

2. Mesurez votre poitrine/buste

Mesurez autour de votre poitrine/buste, juste sous les aisselles.

3. Mesurez votre tour de taille

Mesurez le tour de taille à la plus petite circonférence.

4. Mesurez vos hanches

Tenez-vous debout, pieds joints, et mesurez le tour de la plus grande circonférence au niveau des hanches.

1. Mesurez votre tour de taille

Mesurez le tour de taille à la plus petite circonférence.

2. Mesurez vos hanches

Tenez-vous debout, les pieds joints et mesurez le tour de la plus grande circonférence au niveau des hanches.

Tableau des tailles des hauts pour hommes

Trouvez votre taille exacte en utilisant les mensurations ci-dessous.

Taille alpha	Poitrine*	Hanche	Longueur de bras
XXS	84 cm	81 cm	76 cm
XS	89 cm	86 cm	81 cm
S	94 cm	91 cm	84 cm
M	102 cm	99 cm	86 cm
L	112cm	109 cm	89 cm
XL	119 cm	117 cm	91 cm
XXL	127 cm	124 cm	94 cm
XXXL	142 cm	140cm	95 cm

* La poitrine est généralement le meilleur indicateur de taille. Toutefois, si votre tour de hanches est plus grand, pensez à acheter la taille indiquée pour vos hanches.

Tableau des tailles des bas pour hommes (Alpha)

Trouvez votre taille exacte en utilisant les mensurations ci-dessous. Mesurez deux fois, achetez une fois et portez-le toute votre vie.

Taille alpha	Taille	Hanche*
XXS	66 cm	81 cm
XS	71 cm	86 cm
S	76 cm	91 cm
M	84 cm	99 cm
L	91 cm	107 cm
XL	99 cm	114cm
XXL	107 cm	122 cm
XXXL	114cm	130cm

* Les hanches sont généralement le meilleur indicateur de taille, mais si votre tour de taille est plus grand, envisagez d'acheter la taille indiquée par votre tour de taille.

Tableau des tailles des bas pour hommes (numérique)

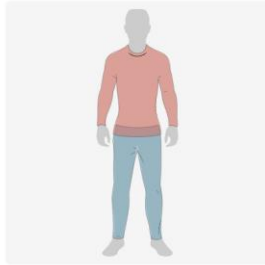
Trouvez votre taille exacte en utilisant les mensurations ci-dessous. Mesurez deux fois, achetez une fois et portez-le toute votre vie.

Taille numérique	Taille	Hanche*
28	74 cm	89 cm
29	76 cm	91 cm
30	79 cm	94 cm
31	81 cm	97 cm
32	84 cm	99 cm
33	86 cm	102 cm
34	89 cm	104 cm
35	91 cm	107 cm
36	94 cm	109 cm
38	99 cm	114 cm
40	104 cm	119 cm
42	109 cm	124 cm
44	114 cm	130 cm

* Les hanches sont généralement le meilleur indicateur de taille, mais si votre tour de taille est plus grand, envisagez d'acheter la taille indiquée par votre tour de taille.

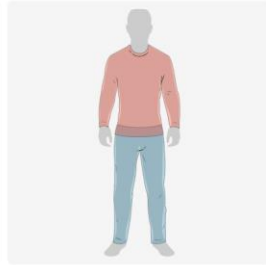
Guide des coupes pour hommes

Nous concevons tout ce que nous fabriquons pour son utilisation finale, et parmi nos différentes tailles, nous proposons quatre types d'ajustement généraux qui vous aideront à savoir comment la taille est censée s'adapter à votre corps.



Ajustement de forme

Epouse les contours du corps.



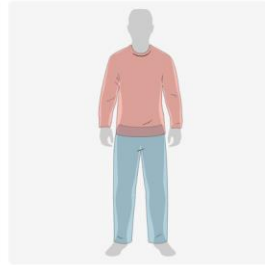
Coupe ajustée

Plus ajusté. Les vêtements techniques ajustés peuvent être portés sur des sous-couches et des couches intermédiaires légères.



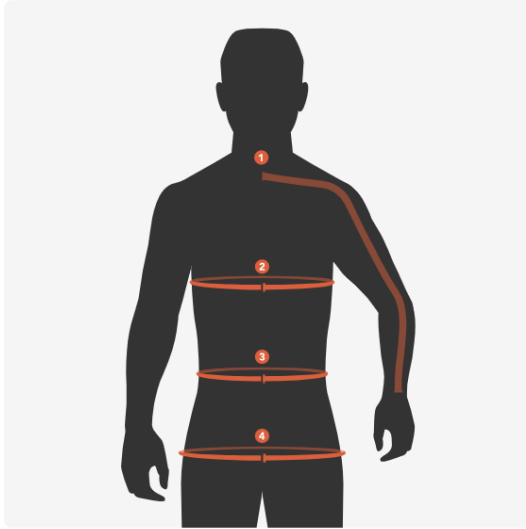
Coupe régulière

Ni slim ni oversized. Les vêtements techniques de coupe régulière peuvent être portés par-dessus des couches intermédiaires plus épaisses.



Coupe décontractée

Se drapé librement sur le corps.



1. Mesurez la longueur de vos bras

Avec le coude plié, mesurez du centre (arrière) du cou au coude et jusqu'au poignet.

2. Mesurez votre poitrine

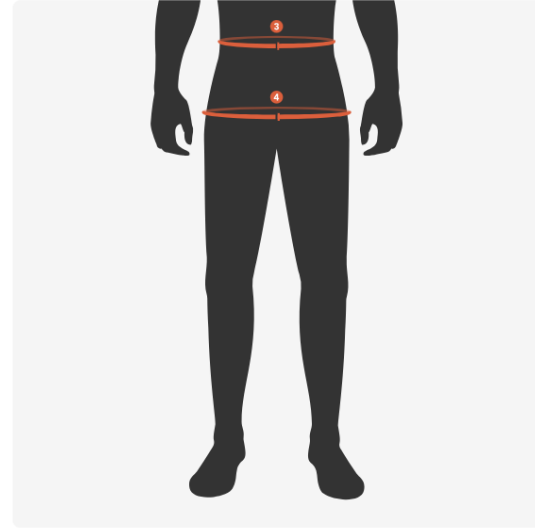
Mesurez le tour de votre poitrine, juste sous l'aisselle.

3. Mesurez votre tour de taille

Mesurez le tour de taille à la plus petite circonférence.

4. Mesurez vos hanches

Tenez-vous debout, pieds joints, et mesurez le tour de la plus grande circonférence au niveau des hanches.



1. Mesurez votre tour de taille

Mesurez le tour de taille à la plus petite circonférence.

2. Mesurez vos hanches

Tenez-vous debout, les pieds joints et mesurez le tour de la plus grande circonférence au niveau des hanches.

Hauts et vestes non genrés

Trouvez votre taille exacte en utilisant les mensurations ci-dessous.

Taille alpha	Poitrine*	Hanche	Longueur de bras
XXS	84 cm	86 cm	74 cm
XS	89 cm	91 cm	79 cm
S	94 cm	97 cm	81 cm
M	102 cm	104 cm	84 cm
L	112cm	114cm	86 cm
XL	119 cm	122 cm	89 cm
XXL	127 cm	130cm	91 cm
XXXL	142 cm	145 cm	89 cm

* La poitrine est généralement le meilleur indicateur de taille. Toutefois, si votre tour de hanches est plus grand, pensez à acheter la taille indiquée pour vos hanches.

Tableau des tailles pour nourrissons et tout-petits

Trouvez votre taille exacte en utilisant les mensurations ci-dessous.

Âge	Poids	Longueur
Nouveau née	Jusqu'à 3 kg	Jusqu'à 51 cm
0-3M	3-5 kg	53-61 cm
3-6M	7-9 kg	64-69 cm
6-12M	9-11 kg	71-79 cm
12-18M	11-13 kg	79-84 cm
18-24M	13-15kg	84-89 cm
2T	13-15kg	89 cm
3T	15-16 kg	97 cm
4T	16-18 kg	104 cm
5T	18-19 kg	111 cm

Tableau des tailles pour enfants

Trouvez votre taille exacte en utilisant les mensurations ci-dessous.

Taille	Âge	Hauteur	Poids	Poitrine	Taille	Les hanches
XS	5-6	118 cm	23kg	65 cm	57 cm	69 cm
S	7-8	126 cm	27kg	67 cm	60 cm	71 cm
M	dix	141 cm	36 kg	72 cm	65 cm	76 cm
L	12	149 cm	43 kg	75 cm	67 cm	79 cm
XL	14	156 cm	50 kg	80 cm	71 cm	83 cm
XXL	16-18	164 cm	57kg	86 cm	79 cm	90 cm

Comment mesurer pour les nourrissons et les tout-petits

Circonférence de la tête

Mesurez autour de la partie la plus large de la tête, au niveau du front.

Manche

Avec le coude plié, mesurez du centre (arrière) du cou au coude et jusqu'au poignet.

Poitrine

Mesurez le tour de la partie la plus large de la poitrine, à environ un pouce sous les aisselles.

Torse

Mesurez au milieu de l'épaule, dans le dos, à travers l'entrejambe et sur la poitrine droite, jusqu'au point de départ. Avec couche si applicable.

Taille haute

Mesurez au-dessus du nombril, juste en dessous des côtes.

Les hanches

Mesurez la circonférence horizontale maximale autour des hanches, prise là où la croupe dépasse le plus.

Entrejambe

Mesurez du milieu de l'entrejambe jusqu'au bas du pied, le long du côté intérieur de la jambe (pas de chaussures).

Comment mesurer pour les enfants

Manche

Avec le coude plié, mesurez du centre (arrière) du cou au coude et jusqu'au poignet.

Poitrine

Mesurez le tour de la partie la plus large de la poitrine, à environ un pouce sous les aisselles.

Torse

Mesurez au milieu de l'épaule, dans le dos, à travers l'entrejambe et sur la poitrine droite, jusqu'au point de départ. Avec couche si applicable.

Taille haute

Mesurez au-dessus du nombril, juste en dessous des côtes.

Les hanches

Mesurez la circonférence horizontale maximale autour des hanches, prise là où la croupe dépasse le plus.

Tableau des tailles des chapeaux

Les mesures indiquées sur le tableau des tailles sont les mesures du corps. Trouvez votre taille correcte dans le tableau ci-dessous.

Taille	Circonférence de la tête
Taille unique	55-61 cm
Petit moyen	55-58 cm
Grand/X-Grand	58-61 cm

Tableau des tailles de chaussettes

Taille	Pointure : Femmes États-Unis	Pointure : Hommes États-Unis	Pointure : Royaume-Uni	Pointure : Europe	Pointure : Japon
X-petit	-	-	-	-	-
Petit	4-6½	-	2-4½	34-37	21-23
Moyen	7-9½	6-8½	5-7½	38-41	23½-25½
Grand	10-12½	9-11½	8-10½	42-45	26-28½
X-Large	-	12-14½	11-13½	46-49	29-32½

Guide des coupes de chapeaux

Bien que chaque produit Patagonia® soit conçu et façonné spécifiquement pour l'usage auquel il est destiné, nous pouvons généraliser nos descriptions d'ajustement de chapeau de trois manières :



Couronne basse



Couronne moyenne



Haute couronne

Informations sur la taille des paquets

	Capacité d'engrenage (L)	Dimensions (cm)	Poids (g)
Atome Sling 8L	8L	43x25x8	286 g
Sec fourre-tout Atom 20L	20L	41x30x13	652 g
Sec banane Black Hole® 5L	5L	15x42x10	320g
Petit cube Black Hole®	3L	25x13x10	99g
Cube Black Hole® moyen	6L	31x17x11	201 g
Grand cube Black Hole®	10L	34x20x14	250 g
Sec fourre-tout Black Hole® Gear 61L	61L	56x22x37	794g
Black Hole® MLC® Cube 12L	12L	34x43x6	196 g
Black Hole® Mini MLC 30L	30L	51x30x18	1276g
Black Hole® MLC 45L	45L	56x37x19	1644g
Pack Black Hole® 25L (49297)	25L	56x27x14	650g
Pack Black Hole® 25L (49298)	25L	48x28x15	640g
Pack Black Hole® 32L (49301)	32L	56x25x17	811 g
Pack Black Hole® 32L (49302)	32L	52x28x21	765g
Sec fourre-tout Black Hole® 25L	25L	28x40x20	360g
Fieldemth Roll-Top Pack 30L	30L	69x29x17	624 g
Fieldemth Couvercle Pack 28L	28L	48x27x13	519 g
Fieldemth Lié Pack 25L	25L	48x27x13	454g
Sec à dos Refuge pour enfants 12L	12L	33x25x14	340g
Sec à dos Refuge pour enfants 18L	18L	40x30x15	510g
Pack Refuge 26L	26L	46x30x17	737g
Pack Refuge 30L	30L	48x30x17	794g
Mini sac banane ultraléger Black Hole®	1L	12x20x5	99g
Sangle ultralégère Black Hole®	8L	34x26x8	190g
Sec fourre-tout ultraléger Black Hole®	27L	39x26x20	371g
Sec fourre-tout en toile cirée 27L	27L	41x27x20	652 g

De quelle taille de sac ai-je besoin ?

5 à 20 litres : tout ce dont vous avez besoin pour une courte sortie.

21 à 35 litres : Un petit sac pour une journée complète en déplacement.

36 à 50 litres : idéal pour les nuitées ou les excursions techniques d'une journée.

51 à 65 litres : Conçu pour les week-ends ou quelques jours loin de chez soi.

66 à 74 litres : pour une excursion d'une semaine ou lorsque vous avez besoin de plus d'espace pour votre équipement.

75 à 100 litres : idéal pour les voyages d'une semaine ou intensifs.

