

# TROUVEZ LA LONGUEUR OPTIMALE DE VOS BÂTONS

## TREKKING

INFO : Les longueurs indiquées sont des recommandations et peuvent différer des longueurs préférées individuellement.

En montée : 5-10 cm plus courts, selon la pente et l'inclinaison // En descente : 5-10 cm plus longs, selon la pente et l'inclinaison.

**LEKI**



TAILLE EN CM

120	85
125	90
130	90
135	95
140	100
145	100
150	105
155	110
160	110
165	115
170	120
175	120
180	125
185	130
190	135
195	135
200	140

TAILLE DU BÂTON EN CM



# TROUVEZ LA LONGUEUR OPTIMALE DE VOS BÂTONS

## MARCHE NORDIQUE

INFO : Les longueurs indiquées sont des recommandations et peuvent différer des longueurs préférées individuellement.

**LEKI**



TAILLE EN CM

120 80

125 85

130 90

135 90

140 95

145 100

150 100

155 105

160 110

165 110

170 115

175 120

180 120

185 125

190 130

195 135

200 135

TAILLE DU  
BÂTON EN CM



# TROUVEZ LA LONGUEUR OPTIMALE DE VOS BÂTONS

## CROSS TRAIL

INFO : Les longueurs indiquées sont des recommandations et peuvent différer des longueurs préférées individuellement.

En montée : 5-10 cm plus courts, selon la pente et l'inclinaison // En descente : 5-10 cm plus longs, selon la pente et l'inclinaison.

**LEKI**



TAILLE EN CM

120 85

125 90

130 90

135 95

140 100

145 100

150 105

155 110

160 110

165 115

170 120

175 120

180 125

185 130

190 135

195 135

200 140

TAILLE DU  
BÂTON EN CM



# TROUVEZ LA LONGUEUR OPTIMALE DE VOS BÂTONS

## SKI ALPIN

INFO : Les longueurs indiquées sont des recommandations et peuvent différer des longueurs préférées individuellement.

**LEKI**



TAILLE EN CM

120 85

125 90

130 90

135 95

140 100

145 100

150 105

155 110

160 110

165 115

170 120

175 120

180 125

185 130

190 135

195 135

200 140

TAILLE DU  
BÂTON EN CM



# TROUVEZ LA TAILLE DE VOS GANTS

## FEMMES

Mesurez le tour de main comme indiqué. Le résultat détermine votre taille de gant comme indiqué dans le tableau.

ATTENTION : Les tableaux et les dessins ne sont qu'une indication de la taille des gants LEKI. Seul l'essayage permet de s'en assurer.



**LEKI**

TOUR DE  
MAIN EN CM

		TAILLE DES GANTS
16,5	6.0	S
17,5	6.5	
19	7.0	M
20,5	7.5	
22	8.0	XL

# TROUVEZ LA TAILLE DE VOS GANTS


## HOMMES

Mesurez le tour de main comme indiqué. Le résultat détermine votre taille de gant comme indiqué dans le tableau.

ATTENTION : Les tableaux et les dessins ne sont qu'une indication de la taille des gants LEKI. Seul l'essayage permet de s'en assurer.

**LEKI**

TOUR DE  
MAIN EN CM



		TAILLE DES GANTS	
18,5	7.0	S	
19,5	7.5		
21	8.0	M	
22,5	8.5		
23,5	9.0	L	
24,5	9.5		
26	10.0	XL	
27,7	10.5		
29	11.0	XXL	

# TROUVEZ LA TAILLE DE VOS GANTS

## ENFANTS

Mesurez le tour de main comme indiqué. Le résultat détermine votre taille de gant comme indiqué dans le tableau.

ATTENTION : Les tableaux et les dessins ne sont qu'une indication de la taille des gants LEKI. Seul l'essayage permet de s'en assurer.



**LEKI**

ÂGE

		TAILLE DES GANTS
2 - 3	1	
4 - 5	2	
6 - 7	3	
8 - 9	4	
10 - 11	5	
12 - 13	6	
14 - 15	7	
16 - 17	8	

# FINDE DEINE OPTIMALE STOCKLÄNGE

## TREKKING

INFO: Die angegebenen Längen sind Empfehlungen und können von individuell bevorzugten Längen abweichen.  
Bergauf: 5-10 cm kürzer, je nach Steilheit und Neigung // Bergab: 5-10 cm länger, je nach Steilheit und Neigung



KÖRPERGRÖSSE  
IN CM

120	85
125	90
130	90
135	95
140	100
145	100
150	105
155	110
160	110
165	115
170	120
175	120
180	125
185	130
190	135
195	135
200	140

STOCKLÄNGE  
IN CM



**LEKI**



# FINDE DEINE OPTIMALE STOCKLÄNGE

## NORDIC WALKING

INFO: Die angegebenen Längen sind Empfehlungen und können von individuell bevorzugten Längen abweichen.



KÖRPERGRÖSSE  
IN CM

120	80
125	85
130	90
135	90
140	95
145	100
150	100
155	105
160	110
165	110
170	115
175	120
180	120
185	125
190	130
195	135
200	135

STOCKLÄNGE  
IN CM



**LEKI**

# FINDE DEINE OPTIMALE STOCKLÄNGE

## CROSS TRAIL

INFO: Die angegebenen Längen sind Empfehlungen und können von individuell bevorzugten Längen abweichen.

Bergauf: 5-10 cm kürzer, je nach Steilheit und Neigung // Bergab: 5-10 cm länger, je nach Steilheit und Neigung



KÖRPERGRÖSSE  
IN CM

120

85

125

90

130

90

135

95

140

100

145

100

150

105

155

110

160

110

165

115

170

120

175

120

180

125

185

130

190

135

195

135

200

140

STOCKLÄNGE  
IN CM



LEKI

# FINDE DEINE OPTIMALE STOCKLÄNGE

## SKI ALPIN

INFO: Die angegebenen Längen sind Empfehlungen und können von individuell bevorzugten Längen abweichen.



KÖRPERGRÖSSE  
IN CM

120	85
125	90
130	90
135	95
140	100
145	100
150	105
155	110
160	110
165	115
170	120
175	120
180	125
185	130
190	135
195	135
200	140

STOCKLÄNGE  
IN CM




**LEKI**

# FINDE DEINE HANDSCHUH- GRÖSSE

## FRAUEN

Messe deinen Handumfang an der breitesten Stelle. Der resultierende Umfang entspricht den angegebenen LEKI Handschuh-Größen.

ACHTUNG: Die Skala, sowie die Tabellen liefern nur Richtwerte für deine LEKI Handschuhgröße. 100%ige Sicherheit erlangst du nur durch Anprobe.



**LEKI**

UMFANG  
IN CM


		HANDSCHUH-GRÖSSE	
16,5	6.0	S	
17,5	6.5		
19	7.0	M	
20,5	7.5		
22	8.0	XL	

# FINDE DEINE HANDSCHUH- GRÖSSE

## MÄNNER

Messe deinen Handumfang an der breitesten Stelle. Der resultierende Umfang entspricht den angegebenen LEKI Handschuh-Größen.

**ACHTUNG:** Die Skala, sowie die Tabellen liefern nur Richtwerte für deine LEKI Handschuhgröße. 100%ige Sicherheit erlangst du nur durch Anprobe.



		HANDSCHUH-GRÖSSE	
18,5	7.0	S	
19,5	7.5		
21	8.0	M	
22,5	8.5		
23,5	9.0	L	
24,5	9.5		
26	10.0	XL	
27,7	10.5		
29	11.0	XXL	

**LEKI**

UMFANG  
IN CM


# FINDE DEINE HANDSCHUH- GRÖSSE

---

## KINDER

Messe deinen Handumfang an der breitesten Stelle. Der resultierende Umfang entspricht den angegebenen LEKI Handschuh-Größen.

ACHTUNG: Die Skala, sowie die Tabellen liefern nur Richtwerte für deine LEKI Handschuhgröße. 100%ige Sicherheit erlangst du nur durch Anprobe.



**LEKI**

---

ALTER

---

		HANDSCHUH-GRÖSSE
2 - 3	1	
4 - 5	2	
6 - 7	3	
8 - 9	4	
10 - 11	5	
12 - 13	6	
14 - 15	7	
16 - 17	8	